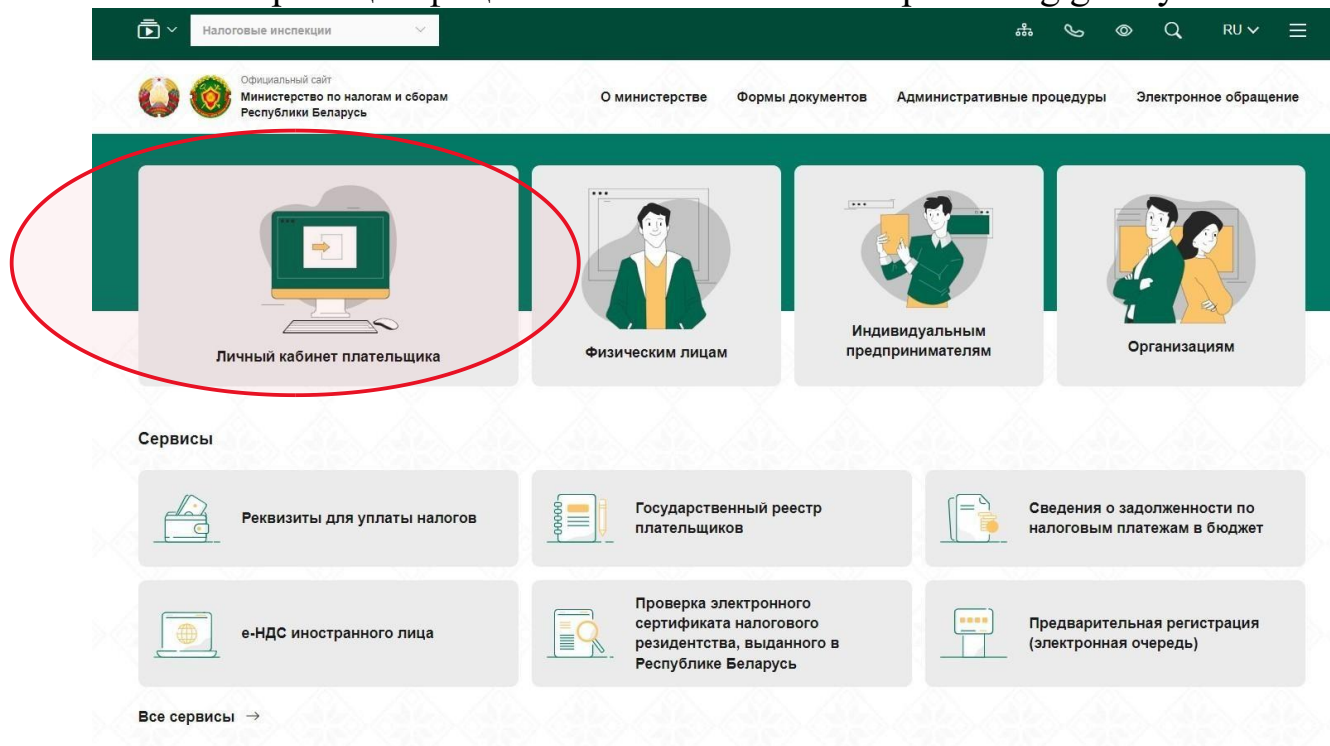


Описание процедуры регистрации физического лица в личном кабинете плательщика на портале Министерства по налогам и сборам Республики Беларусь через мобильных операторов.

1. Ссылка на личный кабинет плательщика расположена на главной странице официального сайта МНС <https://nalog.gov.by/>.



2. На открывшейся странице (<https://nalog.gov.by/cabinet/>) необходимо выбрать способ авторизации «Вход по логину и паролю».

Налоговые инспекции

Официальный сайт
Министерство по налогам и сборам
Республики Беларусь

О министерстве Формы документов Административные процедуры Обращения граждан и юридических лиц

Главная > Личный кабинет плательщика

Вход в Личный кабинет

Физические лица Индивидуальные предприниматели Организации

Доступ к сервису «Личный кабинет плательщика» для физических лиц возможен одним из способов:

- С помощью логина и пароля
- С использованием физической ЭЦП
- С использованием мобильной ЭЦП
- С использованием ЕС ИФЮЛ

Вход по логину и паролю

Вход по ЭЦП

Вход через мобильную ЭЦП

Вход через ЕС ИФЮЛ

3. Для перехода к регистрации через мобильных операторов пользователю необходимо нажать на ссылку «Регистрация через мобильных операторов».

Вход в личный кабинет

Логин

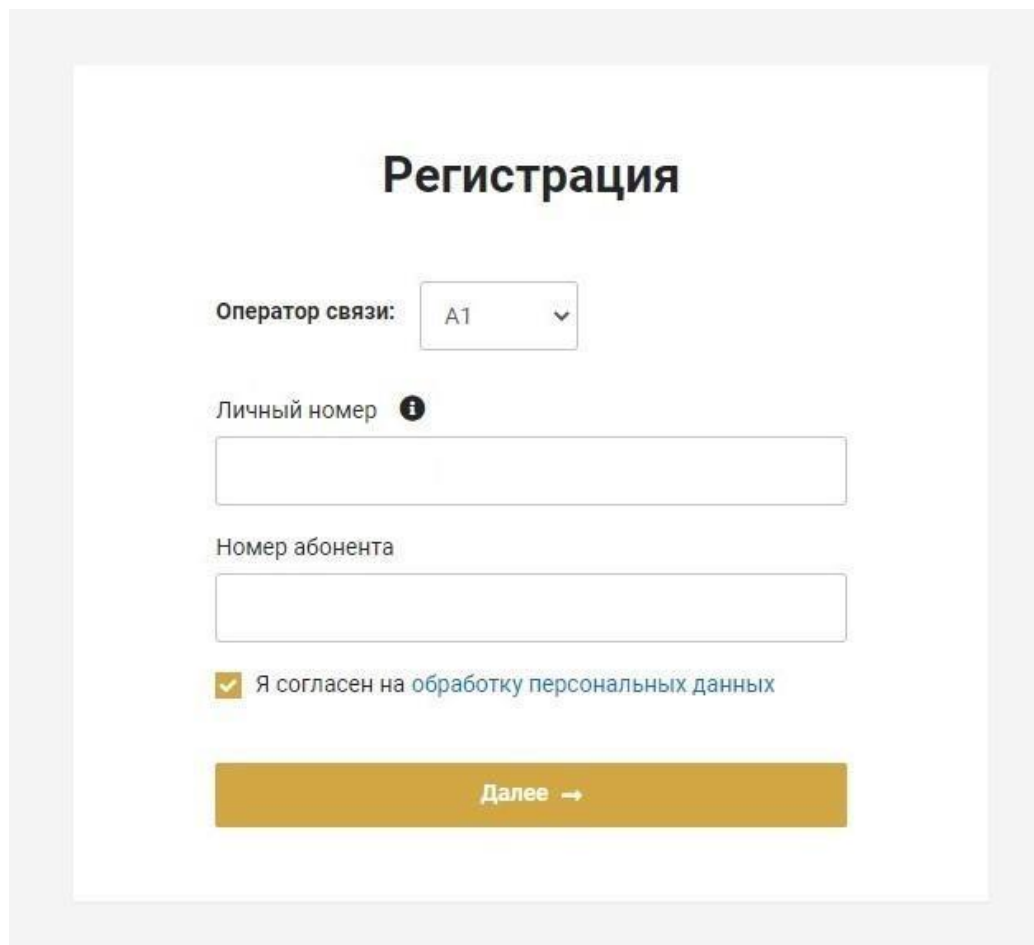
Пароль

[Забыли пароль](#)

Войти

Нет логина и пароля?
[Регистрация через МСИ](#)
[Регистрация через мобильных операторов](#)

4. Для осуществления регистрации на открывшейся странице пользователю необходимо выбрать оператора связи, ввести идентификационный номер документа, удостоверяющего личность (личный номер паспорта гражданина Республики Беларусь, вида на жительство в Республике Беларусь), номер мобильного телефона. Перед нажатием на кнопку «Далее» плательщику в обязательном порядке необходимо ознакомиться с документом «Согласие на обработку персональных данных» и проставить отметку о согласии с данным документом.



The image shows a registration form with the following elements:

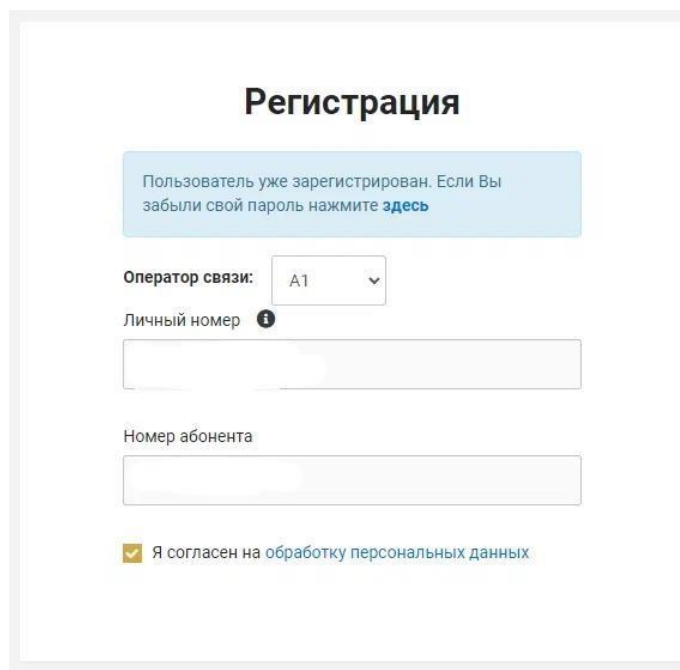
- Оператор связи:** A dropdown menu with 'A1' selected.
- Личный номер:** A text input field with an information icon (i) to its right.
- Номер абонента:** A text input field.
- Я согласен на обработку персональных данных**
- Далее →** A large orange button with a right-pointing arrow.

5. Регистрация пользователя возможна только при соблюдении следующих условий:

- пользователь состоит на учете в налоговых органах (физическому лицу присвоен УНП);
- пользователь не зарегистрирован в личном кабинете плательщика.

В случае несоблюдения одного из условий, регистрация пользователя невозможна.

Если пользователь уже зарегистрирован отображается следующее окно:



The screenshot shows a registration form with the following elements:

- Регистрация** (Registration) - Main title.
- Message: "Пользователь уже зарегистрирован. Если Вы забыли свой пароль нажмите [здесь](#)" (User already registered. If you forgot your password, click [here](#)).
- Operator selection: "Оператор связи: A1" (Communication operator: A1).
- Personal number: "Личный номер" (Personal number) with an information icon and an empty input field.
- Subscriber number: "Номер абонента" (Subscriber number) with an empty input field.
- Consent: A checked checkbox "Я согласен на обработку персональных данных" (I agree to the processing of personal data).

Обращаем внимание, что процесс восстановления пароля от личного кабинета остался прежним:

- *посредством подтвержденного адреса электронной почты;*
- *посредством личного обращения в ИМНС для получения новых учетных данных.*

Если физическое лицо не состоит на учете в налоговых органах отображается следующее окно:

Регистрация

УНП не найден. Обратитесь в любую инспекцию для постановки на учет.

Оператор связи: A1 ▾

Личный номер ⓘ

Номер абонента

Я согласен на обработку персональных данных


Регистрация такого пользователя возможна только после личного обращения в инспекцию МНС для осуществления процедуры постановки на учет.

В случае соблюдения условия для осуществления регистрации отображается следующее окно с полем для ввода кода из СМС, которое при соблюдении всех требований, должно прийти на номер мобильного телефона, указанный в поле «номер абонента»:

Регистрация

На указанный Вами номер направлено смс с инструкциями. Если смс не получено, проверьте правильность введенных данных выбранного оператора связи.

Оператор связи:

Личный номер 

Номер абонента

Я согласен на обработку персональных данных

Код из СМС

Регистрация

6. При успешной идентификации пользователю открывается форма регистрации.

Регистрация пользователя

Данные плательщика

УНП	Тип документа		
AA1111111	паспорт гражданина РБ		
Фамилия	Имя	Отчество	
Иванов	Иван	Иванович	
Серия	Номер	Личный номер	Адрес эл. почты *
MP	1111111	7010101A010PB1	
Адрес проживания			
г. Минск, пер. 1-й Солнечный, д. 1, корп.1, кв. 1			
Логин			
66639768			
Пароль *			
Подтвердите пароль *			

Нажимая кнопку "Зарегистрироваться", Вы подтверждаете, что ознакомлены и принимаете условия [Соглашения о доступе к личному кабинету плательщика](#)

Зарегистрироваться

7. Основные сведения на форме регистрации заполняются автоматически. Данные сведения недоступны для редактирования. В случае наличия неактуальных (устаревших) данных, после завершения регистрации пользователю необходимо осуществить обновление персональных данных в авторизованном личном кабинете плательщика.

8. Для завершения регистрации пользователю необходимо ознакомиться с [Соглашением о доступе к личному кабинету](#) и принять его условия. Заполнить адрес электронной почты (осуществляется проверка адреса на корректность заполнения). Важно запомнить логин, а также придумать пароль для первой авторизации.

9. Нажать кнопку «Зарегистрироваться». После нажатия, на адрес электронной почты направляется сообщение следующего содержания.

Здравствуйте.

Вы указали этот адрес электронной почты при регистрации на портале Министерства по налогам и сборам Республики Беларусь.

Ваш логин : 28453738

Для продолжения работы с Личным кабинетом плательщика Вам необходимо пройти по ссылке и следовать инструкциям: https://lkfl.portal.nalog.gov.by/user_office

Выберите пункт меню - Войти в Личный кабинет

При первом входе Вам будет предложено сменить пароль и выбрать вопрос с кодовым словом.

Запомните кодовое слово - оно необходимо для Восстановления пароля.